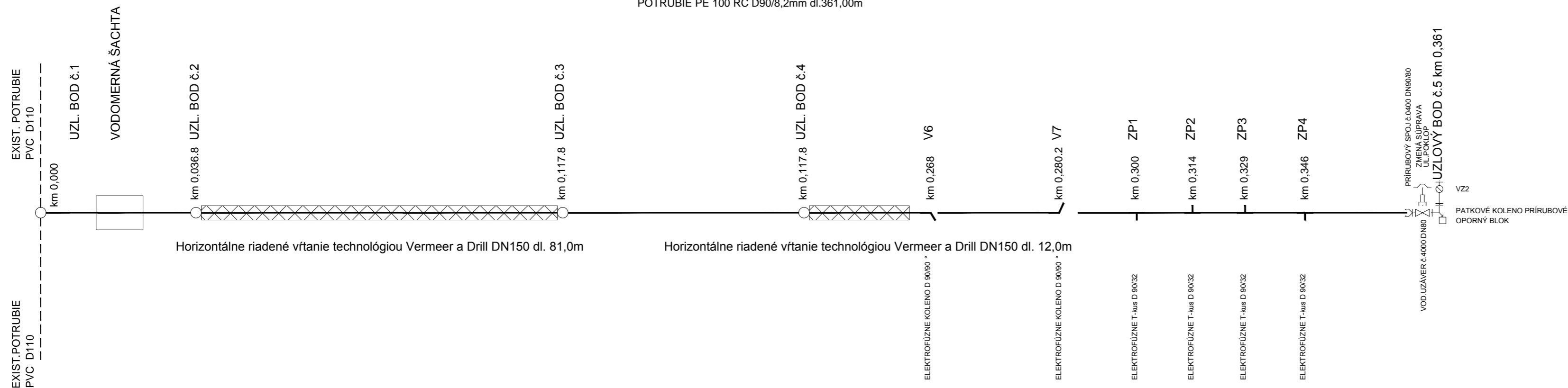
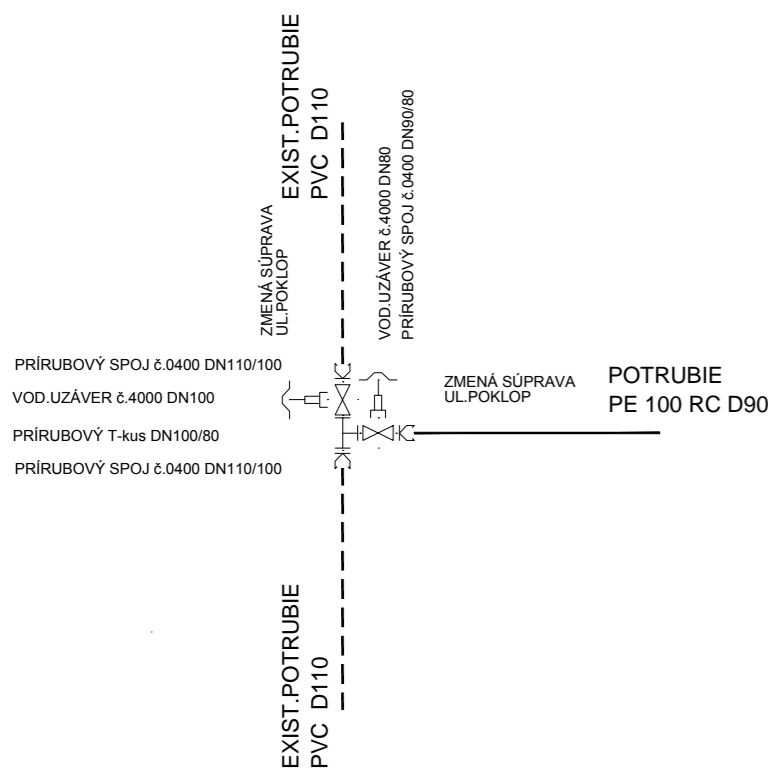


KLADAČSKÝ PLÁN VODOVODNÉHO POTRUBIA PRÍPOJKY

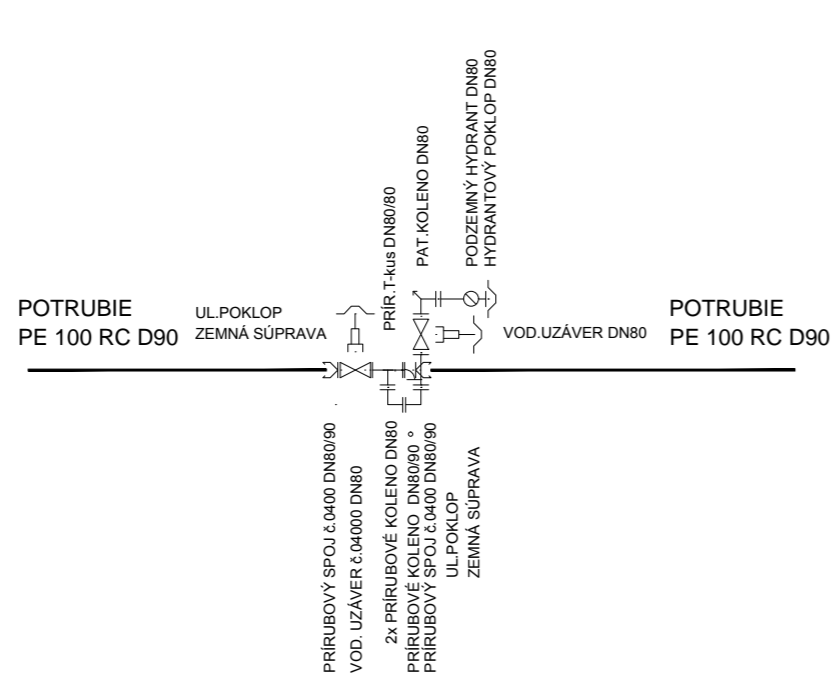
POTRUBIE PE 100 RC D90/8,2mm dl.361,00m



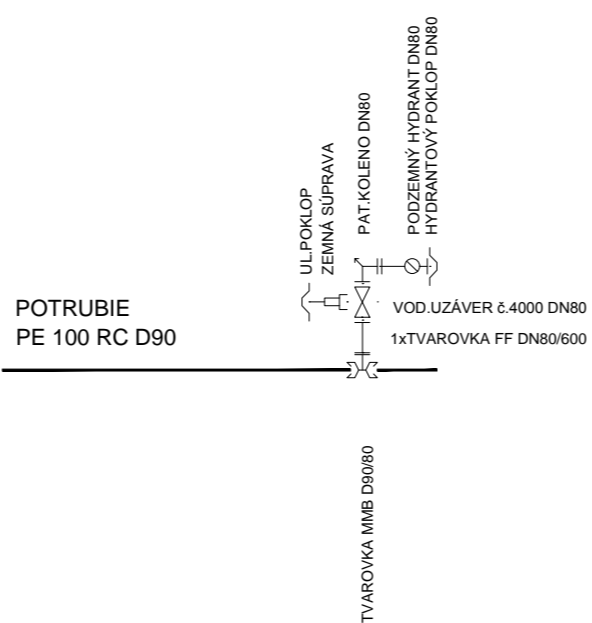
DETAIL UZL.BODU č.1
km 0,000



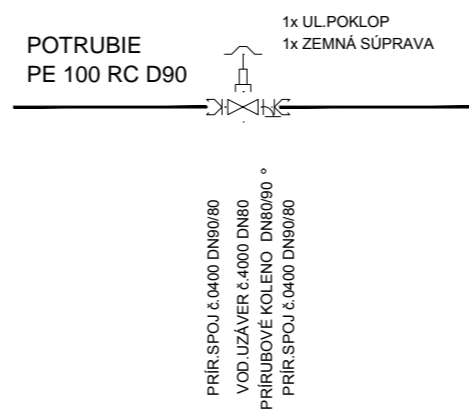
DETAIL UZL.BODU č.2
km 0,036.8
KALNÍKOVÝ HYDRANT K1
SEKČNÝ UZÁVER Š1



DETAIL UZL.BODU č.3
km 0,117.8
VZDUŠNIKOVÝ HYDRANT VZ1



DETAIL UZL.BODU č.4
km 0,243.1
SEKČNÝ UZÁVER Š2



VYKAZ RÚR, TVAROVIEK, ARMATÚR, VÝROBKOV

názov a špecifikácia	mer.jednotky	množstvo
POTRUBIE PE 100 RC D90/8,2mm	m	361,0
PE 100 RC D160/9,5mm - CHRÁNIČKA	m	12,0
VOD. UZÁVER č.4000 DN80 S PRÍRUBAMI	ks	6
VOD. UZÁVER č.4000 DN100 S PRÍRUBAMI	ks	1
PRÍRUBOVÝ T-kus DN100/80	ks	1
PRÍRUBOVÝ T-kus DN80/80	ks	1
TVAROVKA MMB DN 90/80	ks	1
PRÍRUBOVÉ KOLENO DN80/90 °	ks	6
PRÍRUB. SPOJ č.0400 DN 90/80	ks	6
PODZEMNÝ HYDRANT K241/1500 DN80	ks	3
HYDRANTOVÝ POKLOP PRE DN80	ks	3
ULIČNÝ POKLOP 1950 PRE DN100	ks	1
ULIČNÝ POKLOP 1950 PRE DN100	ks	6
ZEMNÁ SÚPRAVA TELESKOP. č.9500 /1,35-1,8/	ks	7
HYDRANTOVÝ POKLOP č.1950 DN80	ks	3
PATKOVÉ KOLENO LT DN80	ks	3
ELEKTROFÚZNE KOLENO D90/90	ks	2
ELEKTROFÚZNT -kus D90/32	ks	4
VÝSTRAŽNÁ FÓLIA BIELA	m	268
VYHLADÁVACÍ KÁBEL CU 6mm	m	268

VYHLADÁVACÍ KÁBEL BUDE VŽDY UKONČENÝ NA LIATINOVÝCH TVAROVKÁCH V JEDNOTLIVÝCH OBJEKTOCH VODOVODNÉHO POTRUBIA

KLADAČSKÁ SCHÉMA VODOMERNEJ ŠACHTY JE NA VÝKRESE E01 - 5

VYPRACOVAL: Ing. Š.Šipoš	ZODPOVEDNÝ PROJEKTANT: Ing. Š.Šipoš	HLAVNÝ INŽINIER PROJEKTU: Ing. Š.Šipoš	PROJEKTOVANIE VODOHOSPODÁRSKYCH STAVIEB,ŠTĚTOVANIE A PRETLÁČANIE ING. ŠIPOŠ ŠTEFAN FIBICHOVA UL.1,040 03 KOŠICE
MIESTO STAVBY: Krásny Brod		OKRES: Medzilaborce	E-mail: stefansipos@orangemail.sk Mobil: 0905 361 490 Tel, Fax: 055 /676 2659
STUPEŇ: Projektová dokumentácia pre stavebné povolenie a realizáciu			
PROJEKT: Krásny Brod - vodovod rozšírenie vodovodu	ZÁK. ČÍSLO: 0102020	PARÉ:	
STAV.OBJEKT: SO 01 - Vodovodná prípojka	DÁTUM: 08 2020	ČÍSLO PRÍLOHY: E01 - 5	
PRÍLOHA: Kladačský plán vodovodnej prípojky			